



# Сказка-оригами

## про деда Тихона


Воспитатель Честикова Светлана  
Николаевна МКДОУ «Ординский  
сад № 1»




Жили-были дед Тихон с бабкой, и было у них большое-пребольшое поле.



Измерил дед поле с одной стороны. Потом измерил он поле и с другой стороны (сгибаем по второй диагонали).




Все было хорошо у них, пока не пришёл князь и не начал отбирать поле по кусочкам, сначала один кусочек (сгибаем угол к центру квадрата), затем второй (сгибаем второй и остальные углы к центру), третий и последний.



Осталось у старика со старухой вот такое маленькое-премаленькое поле (переворачиваем поделку и снова видим квадрат).




Но князь на этом не остановился и пришёл снова отбирать у старика поле по кусочкам (снова загибаем углы к центру).



Теперь поле оказалось ещё меньшим (ещё раз переворачиваем заготовку).

Князь вернулся последний раз и отобрал почти все поле (повторяем сгибы углов к центру).



Стало поле совсем маленьким (переворачиваем поделку еще раз).

И тогда принял дед Тихон непростое решение — продать остатки своего поля. Продал он его, а на полученные деньги купил звезду (расплющиваем противоположные квадраты) и отличную пару сапог (складываем звезду пополам).






а ещё билет на самый быстрый пароход до Америки  
(отгибаем острые углы поделки наружу).



Плыл наш дед Тихон довольно долго и доплыл до самой Америки, а там прямо на берегу встретил Алёшку вот в такой рубахе (борта парохода из предыдущего шага выворачиваем вниз и складываем заготовку в плоскую фигуру). **Рассказал Дед Алёшке про свою беду.**




Сели они вместе на самолет и полетели за советом к Любаше. (нужно вернуться к модели «рубаша» и согнуть ее пополам, держась за своеобразные рукава-крылья).




Любаша встретила их и накрыла  
вот такой стол (развернуть  
квадратные углы самолета).






Потом все поплыли на катамаране (модель из предыдущего шага сворачиваем вдоль борта).



Смотрят, а на борту катамарана денег видимо-невидимо (нужно вытянуть треугольник за свободный угол с одной стороны катамарана).



И начали все подсчитывать денежки (в этом месте загибаем углы по порядку) и складывать их в кошелек (верхнюю часть получившегося прямоугольника сгибаем к себе).




Потом нашли они деньги и на второй стороне катамарана и стали и их считать (переворачиваем на другую сторону фигуру и делаем то же самое).

После этого Алёша с Любовью поженились, а дед Тихон с бабкой жили долго, счастливо и богато.





На этом сказке конец, а кто слушал молодец  
(получившуюся модель растягиваем за ручки-прямоугольники и  
получается коробочка).



# Список использованных источников



Изображение колокольчика:

<http://allforchildren.ru/pictures/showimg/school1/school0119jpg.htm>

Изображение Аватары Алёша Попович и Тугарин Змей:

<http://www.liveinternet.ru/community/1019203/post27819179/>

Изображение героев из мультфильма «Алёша Попович и Тугарин Змей»:

[http://png.at.ua/publ/multy\\_png/png\\_klipart\\_quot\\_sovetskie\\_multfilmy\\_quot\\_chast\\_5/10-1-0-9](http://png.at.ua/publ/multy_png/png_klipart_quot_sovetskie_multfilmy_quot_chast_5/10-1-0-9)

